Flow มัดจำ

ก่อนเริ่ม

สร้างหน่วย "หน่วย"

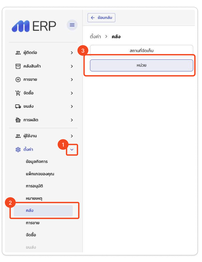

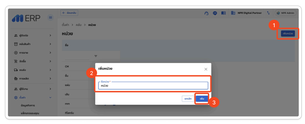

สร้างหมวดหมู่ "บริการ"

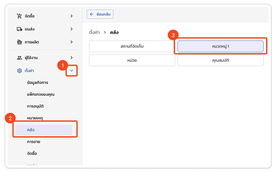

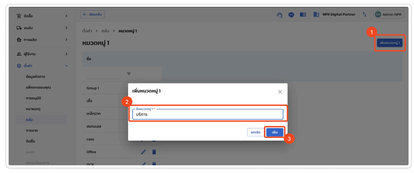

สร้างอัตรา "มัดจำ"

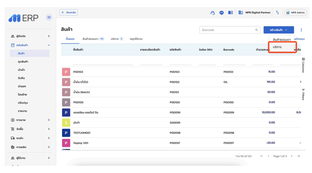

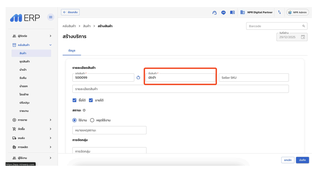

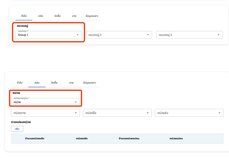

รับมัดจำ

สร้างใบสั่งขายรายการ

- สร้างใบสั่งขายรายการ

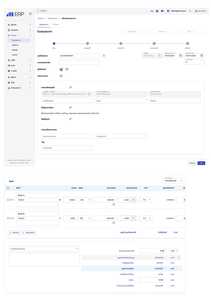

สร้างใบสั่งขาย (มัดจำ)

- ช่วงชี้ใบสั่งขายรายการ (Optional)
- ลบรายการที่เหลือออกจากใบสั่งขายรายการ
- ใส่ราคารายการรายการ ออกมัดจำ เช่น 1,000

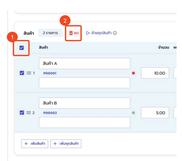

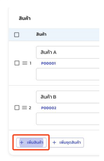

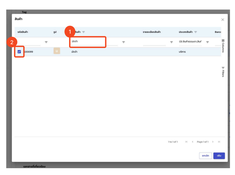

(Optional)
เพื่อให้สามารถกระทบยอดกับเอกสารที่เกี่ยวข้องในส่วน "เลขที่เอกสาร" ได้

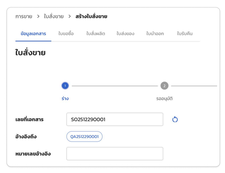

สร้างใบสั่งขาย (ออกมัดจำ)

- ช่วงชี้ใบสั่งขายรายการ (Optional)
- เพิ่มรายการมัดจำที่ออกเพิ่มเติม เช่น -1,000

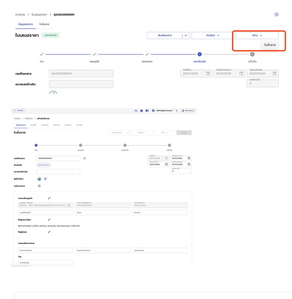

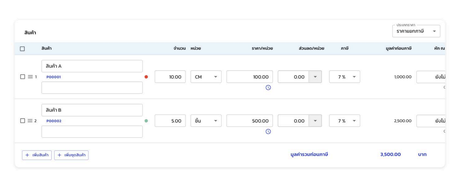

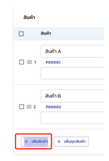

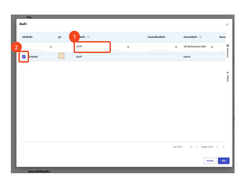

Case 1

กรณีออกใบกำกับภาษีที่ใบมัดจำ > เลือก 7%

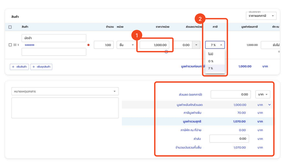

กดบันทึกใบกำกับภาษี (มัดจำ)

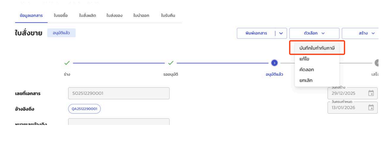

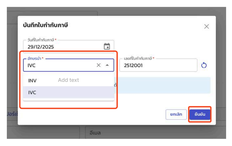

สามารถเลือก Prefix ใบกำกับออก กรณีมีเอกสารออกออกมัดจำ

พิมพ์เอกสาร (มัดจำ)

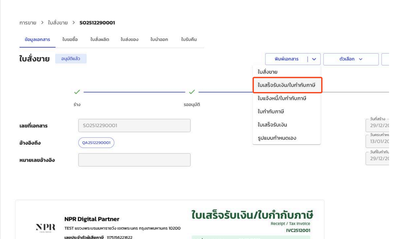

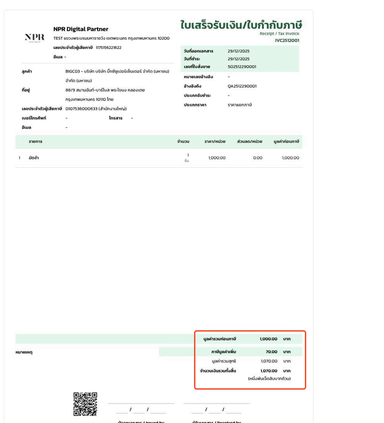

Case 2

กรณียังไม่ออกใบกำกับภาษีที่ใบมัดจำ > เลือก ไม่มี

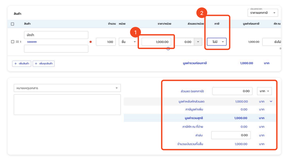

กดบันทึกใบกำกับภาษี (มัดจำ)

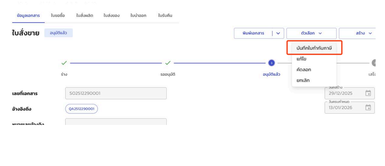

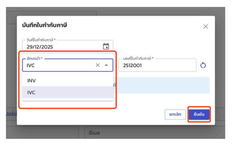

สามารถเลือก Prefix ใบกำกับออก กรณีมีเอกสารออกออกมัดจำ

พิมพ์เอกสาร (มัดจำ)

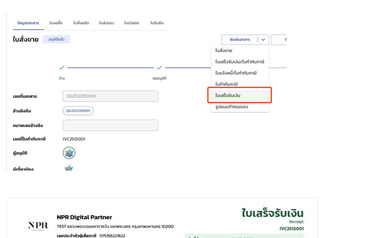



สร้างใบสั่งขาย (ออกมัดจำ)

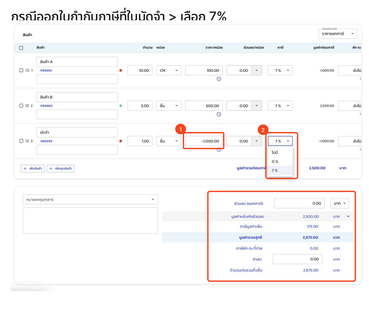

กดบันทึกใบกำกับภาษี (ออกมัดจำ)

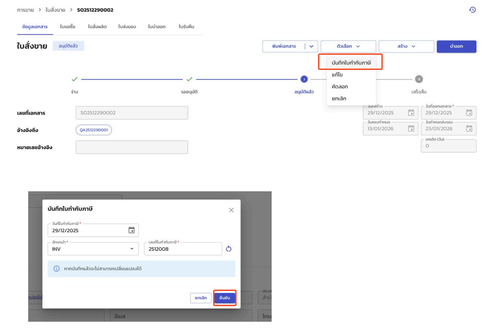

พิมพ์เอกสาร (ออกมัดจำ)

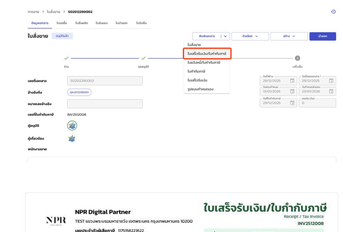

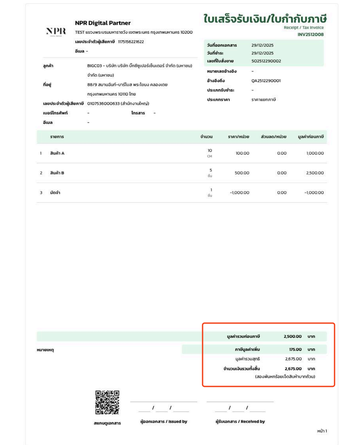

CASE 2

กรณียังไม่ออกใบกำกับภาษีที่ใบมัดจำ > เลือก ไม่มี

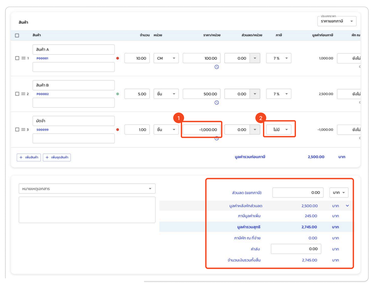

กดบันทึกใบกำกับภาษี (ออกมัดจำ)

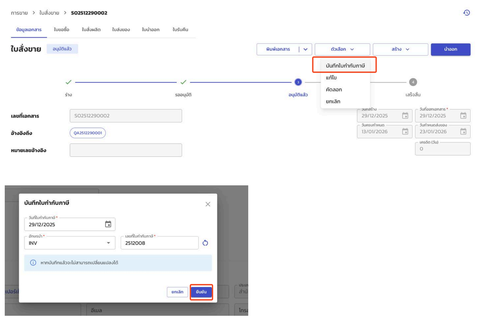

พิมพ์เอกสาร (ออกมัดจำ)

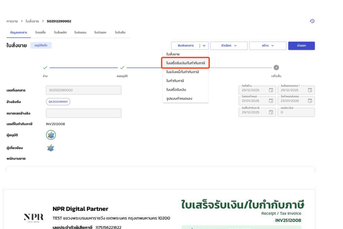

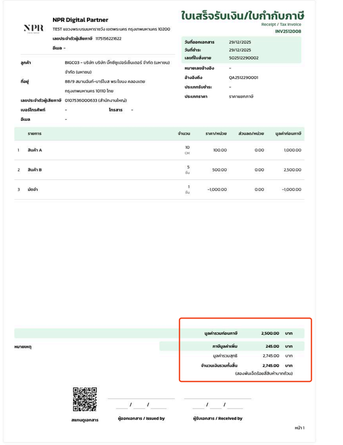
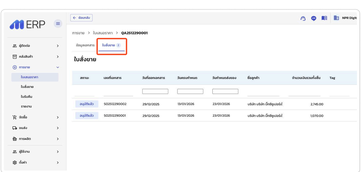
สามารถดูรายการใบสั่งขายที่มีการอ้างอิงได้ที่เมนูนี้